



Trinity Life


トリニティーライフお茶会メソッド

1) 参加費

基本500円～（主催者の方が費用として集める。）

2) 準備資料

資料の5種類準備をして下さい。



「トリニティーライフカタログ」
商品コード 06101010



「エコ会員用カタログ」
商品コード 01059650



「エコ会員パックパンフレット」
商品コード 01059640



「eco 会員コースカタログ」
商品コード 01058050



「会社案内」
商品コード 00990010

3) 展示品

展示品の準備をして下さい。(定価販売用)

①環境保全研究所商品



「トリニティーゼット-09」
商品コード 00520110



「トリニティーシリカヒーリング」
商品コード 00503330



「ビーワンオールインローション」
商品コード 00102210



「ビーワンオールインローション」
商品コード 00100030

②宇宙環境保全センター商品



「泡おもい SP」
商品コード 07000110



「泡ここち SP」
商品コード 07000190



「泡きよめ SP」
商品コード 07000150



「カード+スタンドセットも好評です！」
商品コード 06101250

③容器類



- ①スプレーヤー トリニティー 40 培を使用する容器
- ②うる首容器 アクアーリオを入れる容器
- ③アプリケーター オールインローションを入れる容器
- ④スプレー アクアーリオをスプレーする容器
- ⑤ボトル容器 シャンプー・ボディーソープを入れる容器

手順編【90分】 ※会が始まる前に「トリニティー40倍」を、たっぷり撒いておきましょう！

1ページ まずはトリニティーライフの目的と趣旨をお伝えしましょう！【約10分】



トリニティーライフ PV を流してからカタログを読んで伝える。
「全ての幸せの為に、幸福環社会を目指して！」
トリニティーを日常生活に取り入れる事で、
全ての幸せにつながるライフスタイルが実現できます。
そんな幸せが循環する、素晴らしい暮らしをお伝えしましょう！
※動画はYouTubeで「トリニティーライフ」で検索。



2ページ 私たちを生かしている環境の現状をお伝えしましょう！【約10分】

カタログを読みながら、説明や情報を入れてお伝えして下さい。
私たちを生かしている環境へ与える私たちの生活について。
この時に、分解の実験写真でトリニティーの働きを伝えています。



3.4ページ 幸せ習慣の方法をお伝えしましょう！【約5分】

基本的なトリニティーの作り方を説明。
そして、平田先生の情報や、低価格で簡単に始められます！と説明します。
使い方も、日常生活に簡単に取り入れられ様々な場面で
活用できますとお伝えします。一緒に読みながら進めて行くと良いです。



5.6ページ 体験と実演！【約30分】

5ページから「実際にやってみましょう」と実演や体験を
しながら説明していきます。色々なパターンがあります。【※体験と実演編を参照】

7.8ページ 自分、主婦、女性目線でお伝えしましょう！【約8分】

経皮吸収の話題から、シャンプーなどに混ぜて使う事が基本と説明します。
※デトックスの体験は材料代500円を別途もらってしてあげるのも喜ばれます。
8ページのお洗濯は主婦目線のリアルなお話がいいです。
トイレタイムでは、女性目線で女性の悩みが非常に興味がかかります。



9ページ 家族の幸せ習慣をテーマにお伝えしましょう！【約7分】

ここで最も時間をかけてお話しする内容は、家中に40倍トリニティーを振り撒く事です！
そこで生活した時の家族の変化など体験談をお伝えすると良いです。
また、お部屋だけではなくキッチンや換気扇や玄関などお掃除活用法が興味がかかります。
ペットやお花は、使い方を中心にお伝えします。



10ページ マインドフルネス効果とシリカの使い方を説明しましょう！【約5分】



意識を変える方法としてご紹介しましょう！8週間続けると効果的です。
以外に男性にも人気があり仕事のパフォーマンス向上や大手グローバル企業でも
採用されている方法になります。体験して頂く事が最も伝わります。
※近日メソッド動画作成いたします。
マインドフルネス解説おすすめ動画をグループラインでご覧ください。

最後に！ お得な購入方法の紹介！【約15分】



説明が一通り終わりましたら、お得な購入方法の
「エコ会員コースカタログ動画」を、資料のカタログも
開きながら見て頂きましょう！※グループラインノートにあります。
終わりましたら、お茶などを出して入会セットを選んだり、
質疑応答や会員説明の補足をしましょう！

体験と実演編【30分】

泡おもい 泡おもい洗浄力の実演！【約10分】 簡単にきれいに汚れが落ちます！



【左】にケチャップ【右】にソース

① 始まる前に、ケチャップとソースをタオルにつけて置いておきます。



泡おもいで簡単に綺麗に落ちます！

② 体験の時間に説明をして泡おもいで洗います。

トリニティーゼット 食べ比べ体験！【約10分】 味の違いにびっくり！



① トリニティーを容器の上からかけ10分放置。
② 掛けてない方から食べて、掛けた方を食べます。




① トリニティーを袋の上からかけ10分放置。
② 掛けてない方から食べて、掛けた方を食べます。

トリニティーゼット 飲み比べ体験！【約10分】 味と色の違いにびっくり！




① トリニティーをペットボトルの上からかけ10分放置。
② 掛けてない方から飲んで、掛けた方を飲みます。



① トリニティーをコップの上からかけ10分放置。
② 掛けてない方から飲んで、掛けた方を飲みます。

トリニティーゼット 鮮度の比較実演！【約3分】 たまごを割って鮮度の違いにびっくり！



① トリニティーを掛けてない方と、かけた方を24時間放置します。
② 両方たまごを割ってみてもらいます。

※前日にご準備しておくといいです！

トリニティーホワイト&オールインローション お顔と体で体験！【約10分】

① 薬用トリニティーホワイト(歯肉炎など口腔内マッサージに使える。)を指に少しつけ左のほっぺの内側に塗る。
② 塗った方の左側の顔がきゅっと上がります。
③ 今度は、オールインローションを右側の腕に塗ってあげます。 あーびっくり！右側も上がって左右対称！

オールインローション 両腕パッチン体験！【約3分】 びっくり！腕の長さが変わる！

① 片方の腕にオールインローションをしっかり塗ってあげます！1~2分位
② 両手を横に広げて、まっすぐ体の正面でパッチンします。

